

## COBERTURAS MÁS ESPECÍFICAS E INNOVADORAS

Cada año, en Sanitas incorporamos nuevas coberturas para ofrecer siempre la última tecnología a nuestros clientes.

### ONDAS DE CHOQUE

El principio físico es el de litotricia, **ondas físicas de diversa intensidad que rompen calcificaciones o estimulan la regeneración ósea** según proceda. En el 7% de pacientes con patología de hombro que acaban en intervención por artroscopia, ésta, sería evitable. Está indicada para **lesiones osteotendinosas del aparato locomotor** siempre que no se trate de un proceso crónico o degenerativo, hasta la mayor recuperación funcional posible del paciente, determinada por su médico rehabilitador.

### CIRUGÍA PROFILÁCTICA DE LA MAMA

Comprende la cirugía profiláctica de la mama contralateral a una mama afecta **en caso de cirugía previa tumoral maligna de la otra mama o en caso de predisposición genética a padecer cáncer de mama.**

### PET-TAC FDG 18F (ADECUACIÓN FICHA AEMPS 2.014)

Adecuación cobertura y condicionado a especificaciones ficha técnica AEM de julio de 2.014 para la fluodeoxiglucosa (18F) → cardiología/ enfermedades infecciosas inflamatorias

Novedad  
2017

### IMPLANTE ANILLOS O SEGMENTOS ANULARES PARA EL TRATAMIENTO DEL QUERATOCONO POR TÉCNICA LÁSER

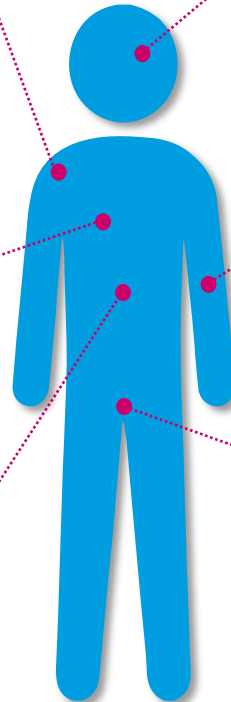
El queratocono consiste en un **adelgazamiento y deformación, lentamente progresivos, del tejido corneal.** La técnica consiste en introducir los anillos o segmentos anulares mediante técnica laser.

### DIANA TERAPÉUTICA BRAF

Prueba de biología molecular que permite determinar la idoneidad de tratamiento con Vemurafenib (Zelboraf®) y Dabrafenib (Tafinlar®) en pacientes adultos con melanoma no resecable o metastásico.

### RM MULTIPARAMÉTRICA DE PRÓSTATA

Estudio de la próstata mediante **resonancia magnética de alta resolución** permite obtener diferentes parámetros: morfológicos, funcionales y moleculares. La combinación de todos ellos resulta muy eficaz en la detección del cáncer de próstata.



## COBERTURAS MÁS ESPECÍFICAS E INNOVADORAS

Cada año, en Sanitas incorporamos nuevas coberturas para ofrecer siempre la última tecnología a nuestros clientes.

### GARANTÍA EN TRASPLANTE DE CÓRNEA

A partir de ahora se incluye la **utilización de tejido corneal de donante**, indispensable para los trasplantes de córnea.

### ACCESO A LOGOPEDIA

Los pacientes que sufran ICTUS **dispondrán del servicio de rehabilitación logopédica**, procedimiento esencial para garantizar la recuperación del paciente. En los pacientes que hayan sufrido un ICTUS agudo. Con un límite anual de sesiones. (Siempre con valoración médica con informe en las indicaciones detalladas en el condicionado).

### EVALUACIÓN DEL ESTADIO DE FIBROSIS EN ENFERMEDADES DEL HÍGADO

La **Elastografía o Fibroscan hepático**, es una **técnica ultrasonográfica** basada en la elastografía, mide la velocidad de propagación de ondas elásticas a través del hígado, y **permite evaluar el grado de fibrosis hepática de forma no invasiva** para el paciente. Así, se podrá decidir correctamente si iniciar o no tratamiento, medir la respuesta a dicho tratamiento y saber si el hígado ha resultado más dañado. (Siempre con valoración médica del informe y en las indicaciones detalladas en el condicionado).

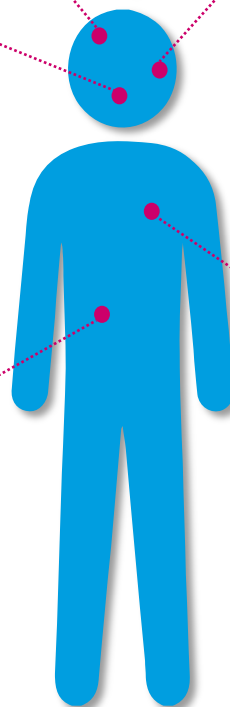
Otras novedades en coberturas

### POTENCIALES AUDITIVOS DE ESTADO ESTABLE

La **medición objetiva identifica y cuantifica la pérdida auditiva en niños**, a través de la obtención de respuestas cerebrales a estímulos acústicos repetitivos. Es una **técnica doblemente objetiva**, **no se ve afectada por la subjetividad del paciente ni tampoco por la del médico** al interpretar la respuesta, y se denomina “estable” porque las respuestas se mantienen durante todo el tiempo que está presente el estímulo. Se considera un procedimiento diagnóstico complementario.

### ANGIOTAC CORONARIO

**Midiendo la salud de las arterias** Gracias a esta prueba de Diagnóstico por imagen (Tomografía Computarizada), **se puede determinar si ha habido un estrechamiento en las arterias coronarias** que riegan el corazón debido a la formación de placas ateromatosas, y en consecuencia poder realizar el tratamiento directo sobre las mismas. (Siempre con valoración médica del informe y en las indicaciones detalladas en el condicionado).



# COBERTURAS MÁS ESPECÍFICAS E INNOVADORAS

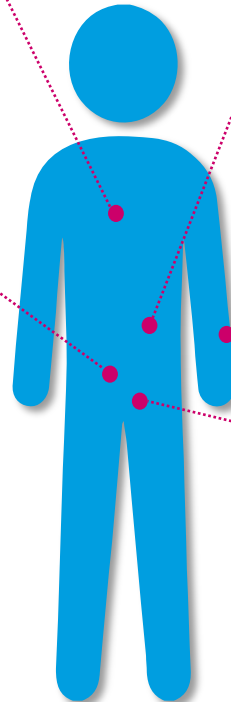
## DIANA TERAPÉUTICA ALK EN CÁNCER DE PULMÓN

Indica la eficacia en el tratamiento del cáncer de pulmón con medicamento CRIZOTINIB (XALKORI), optimizando también el tratamiento en pacientes con mutaciones tumorales vulnerables a dicho fármaco. (Siempre con valoración médica del informe y en las indicaciones detalladas en la ficha técnica del medicamento).

## DISECCIÓN ENDOSCÓPICA SUBMUCOSA

Eficacia quirúrgica sin cirugía. Esta técnica permite resultados similares a los de la cirugía pero sin necesidad de llevarla a cabo, realizando un corte circunferencial (o semi) seguido de la disección de la capa submucosa en lesiones de la mucosa gástrica/colorrectal, premaligna o maligna incipiente, en las que se ha descartado polipectomía convencional y que se plantea tratamiento quirúrgico. Se trata de una técnica altamente especializada disponible en centros muy concretos. (Siempre con valoración médica del informe y en las indicaciones detalladas en el condicionado).

Otras novedades en coberturas



## COLONOSCOPIA VIRTUAL SIN PEG.

La prueba amable. Prueba que utiliza la Tomografía Axial Computarizada (TAC) permitiendo visualizar el colon con mayor comodidad para el paciente, evitándole colonoscopias con endoscopio y sus consiguientes molestias, y facilitando el diagnóstico de patologías asociadas al intestino grueso (colon). (Siempre con valoración médica del informe y en las indicaciones detalladas en el condicionado).

## PRÓTESIS SIN LÍMITE

Eliminamos las barreras en el uso de prótesis, dando más opciones y soluciones a los cirujanos en sus cirugías. (En las prótesis detalladas en la cobertura).

## URO TC

Mayor sensibilidad, mayor acierto. Usando imágenes producidas por Tomografía Computarizada, con esta prueba es posible obtener una visión nítida y contrastada del tracto urinario, favoreciendo el diagnóstico acertado y esclareciendo patologías con mayor precisión.

# COBERTURAS MÁS ESPECÍFICAS E INNOVADORAS

## PET<sup>1</sup> / TC<sup>2</sup>

Tecnología avanzada que permite diagnósticos más precisos en procesos tumorales. (Siempre con valoración médica del informe y en las indicaciones detalladas en el condicionado).

## UNIDADES ESPECÍFICAS

Como la Unidad de Cardiopatías Congénitas, la Unidad Avanzada de Diagnóstico Genético, etc. (Detallar en genética que se cubre la consulta, pero las pruebas siempre con valoración médica del informe y en las indicaciones detalladas en el condicionado).

## UNIDAD DE CONSEJO Y CUIDADO ONCOLÓGICO

Para la asistencia integral de pacientes que precisen tratamiento o supervisión oncológica.



## OTOEMISIONES

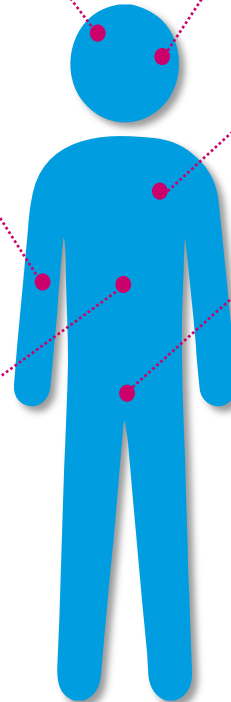
Diagnóstico precoz de la sordera en recién nacidos, incluso durante su estancia en el hospital.

## RESONANCIA MAGNÉTICA

Cardíaca, cerebral y de articulaciones.

## COBERTURAS FAMILIARES

Estudio de diagnóstico de fertilidad e infertilidad. (Diagnostico básico).



(1) Servicios prestados por Sanitas Emisión S.L., empresa del Grupo Sanitas.

(2) La cobertura está sujeta a indicaciones específicas y restringidas establecidas en el Condicionado General de la póliza.